



**Результаты участия
обучающихся Тутаевского МР
в школьном, муниципальном и
региональном этапах Всероссийской
олимпиады школьников в 2023/24
учебном году**

Ананьина О.С., методист МУ ДПО ИОЦ



этапы олимпиады



Порядок проведения всероссийской олимпиады школьников

утвержденный приказом Министерства просвещения РФ от 27 ноября 2020 г. № 678

ПЕРЕЧЕНЬ общеобразовательных предметов, по которым проводится всероссийская олимпиада школьников

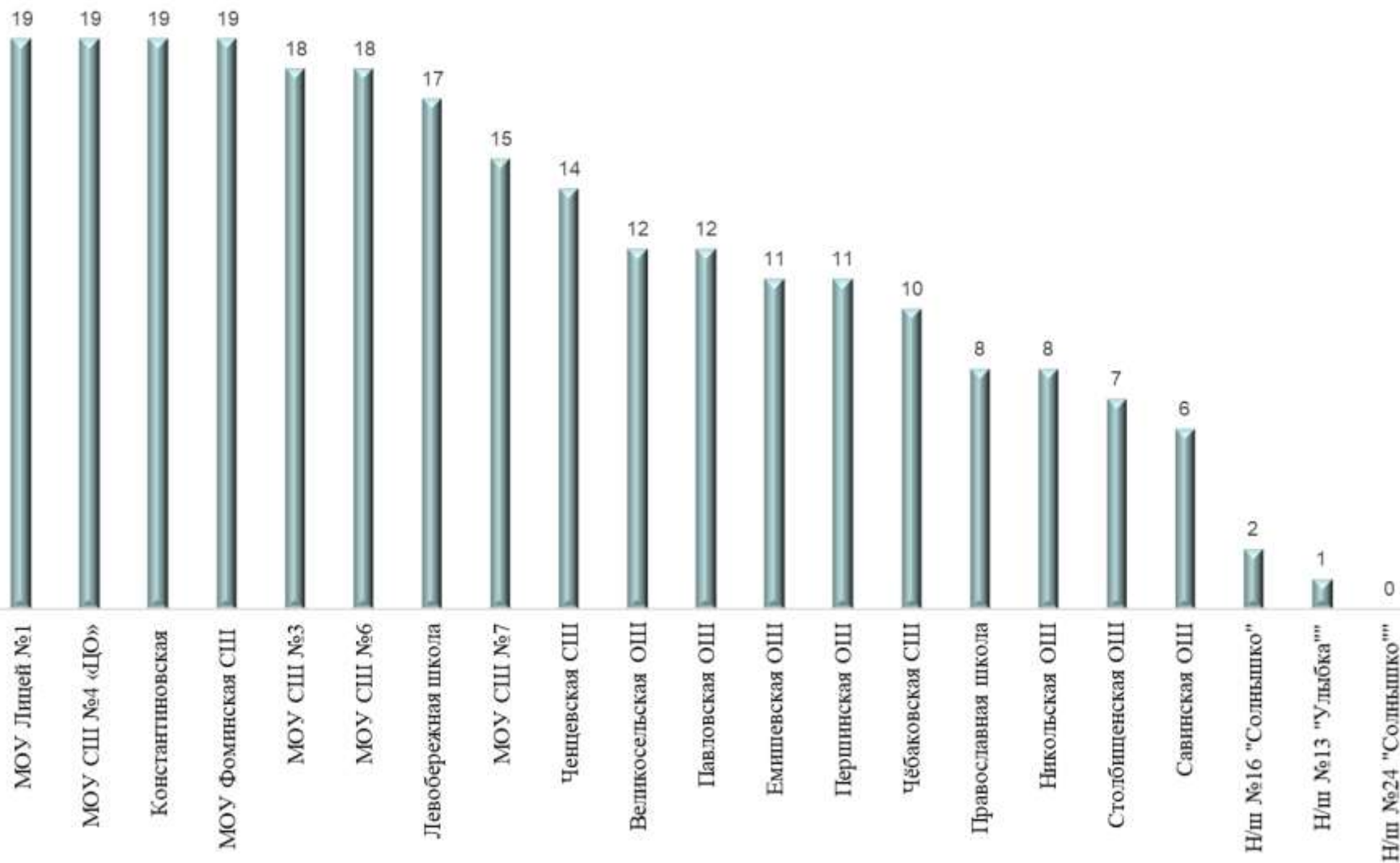
- Русский язык
- Литература
- Математика
- Физика
- География
- Биология
- История
- Обществознание
- Физкультура
- Искусство (МХК)
- Экология
- Химия
- Информатика и ИКТ
- Право
- ОБЖ
- Астрономия
- Экономика
- Иностранные языки (английский, немецкий, *французский, испанский, китайский, итальянский*)
- Технология



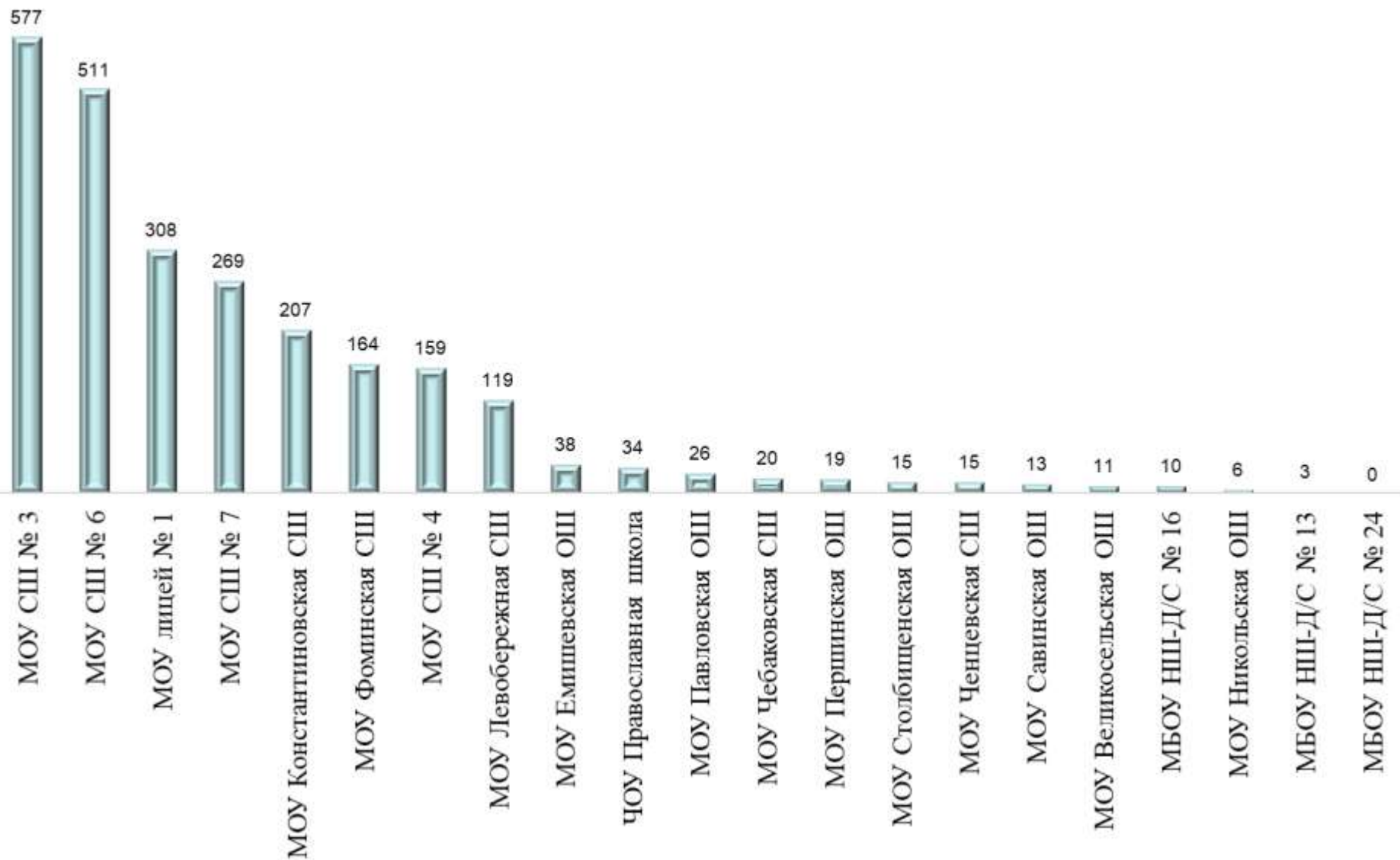
<i>Количество</i>	<i>2022/2023</i>	<i>2023/2024</i>	<i>Итого</i>	<i>%</i>
Количество обучающихся 4-11 классов в районе	4295	4184	- 111 чел.	- 2,6%
Количество участников ШЭ 4-11 классов	7307	8130	+ 823 чел.	+ 10,1%
Количество участников ШЭ * 4-11 классов	2441	2524	+ 83 чел.	+ 3,3%
Количество участников ШЭ * 4-11 классов с ОВЗ	34	51	+ 17 чел.	+ 33,3%
Количество участников* городских школ ШЭ 4-11 классов	1966	1977	+ 11 чел.	+ 0,6%
Количество участников* сельских школ ШЭ 4-11 классов	475	547	+ 72 чел.	+ 13,2%
Количество участников ШЭ* 5-11 классов	2138	2250	+ 112 чел.	+ 5%
Количество победителей (4-11 кл.)	128	150	+ 22 чел.	+ 14,7 %
Количество призёров (4-11 кл.)	1850	1952	+ 38 чел.	+ 5,2%

**обучающийся, принявший участие в данном этапе Олимпиады по 2 и более предметам, учитывается 1 раз.*

Количество олимпиад школьного этапа, в которых приняли участие обучающиеся образовательных учреждений Тутаевского муниципального района



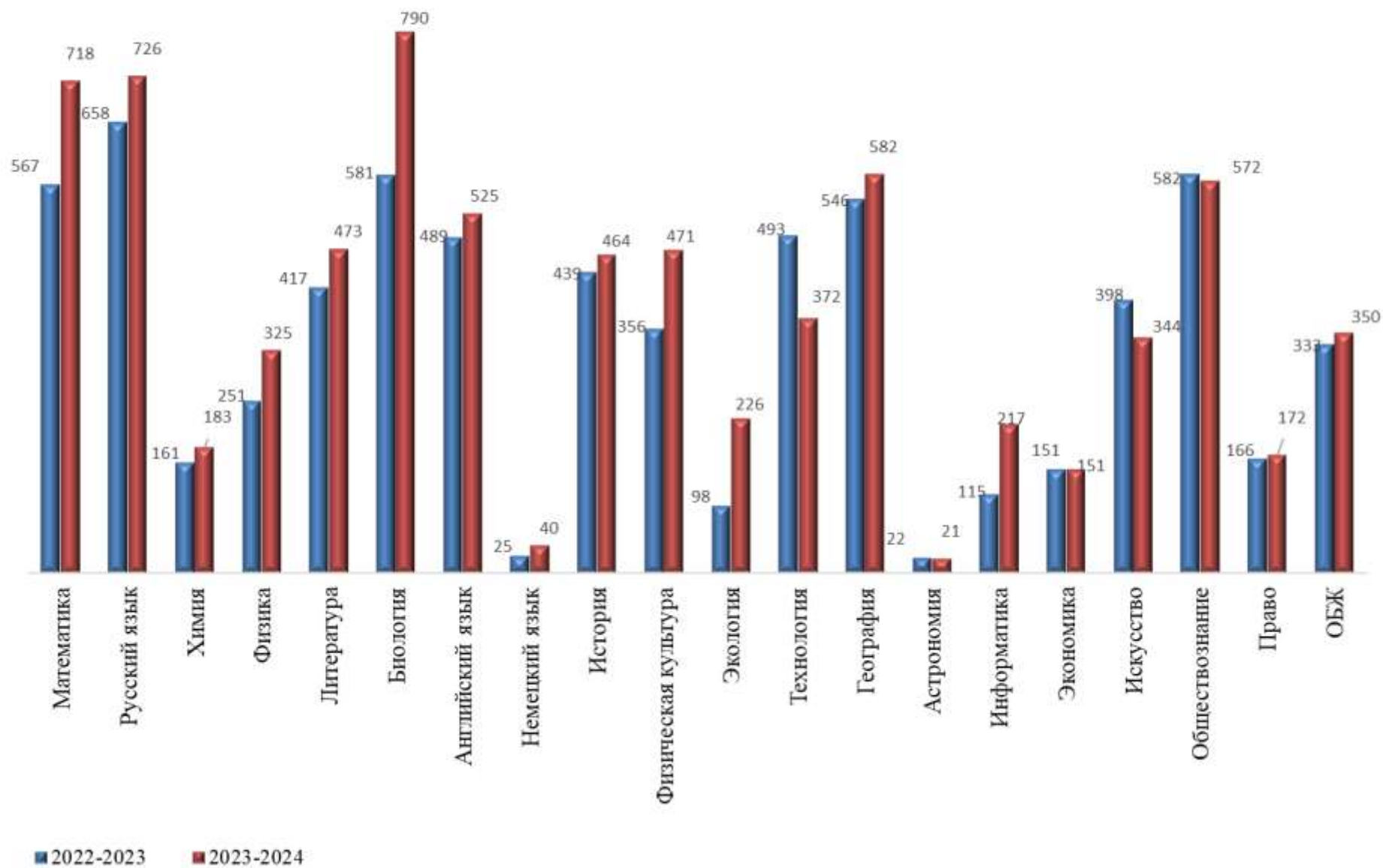
**Количество участников 4-11 классов ШЭ Олимпиады
2023-2024 учебного года по образовательным учреждениям
Тутаевского муниципального района**



<i>Количество</i>	<i>2022/2023</i>	<i>2023/2024</i>	<i>Итого</i>	<i>%</i>
Количество обучающихся 4-х классов в районе	685	622	- 63 чел.	- 23,7%
Количество участников ШЭ 4 кл.	459	408	-51 чел.	- 11,1%
Количество участников ШЭ* 4 кл.	303	274	-29 чел.	- 9,6%
Количество участников ШЭ * с ОВЗ (4 кл.)	8	4	-4 чел.	-50%
Количество участников по математике (4 кл.)	227	203	- 24 чел.	- 10,5%
Количество участников по русскому языку (4 кл.)	232	205	- 27 чел.	- 11,6%
Количество победителей по математике (4 кл.)	3	3	0 чел.	0 %
Количество победителей по русскому языку (4 кл.)	2	1	- 1 чел.	- 50%
Количество призёров по математике (4 кл.)	81	70	- 11 чел.	- 13,6%
Количество призёров по русскому языку (4 кл.)	62	52	- 10 чел.	- 16,1%

**обучающийся, принявший участие в данном этапе Олимпиады по 2 и более предметам, учитывается 1 раз.*

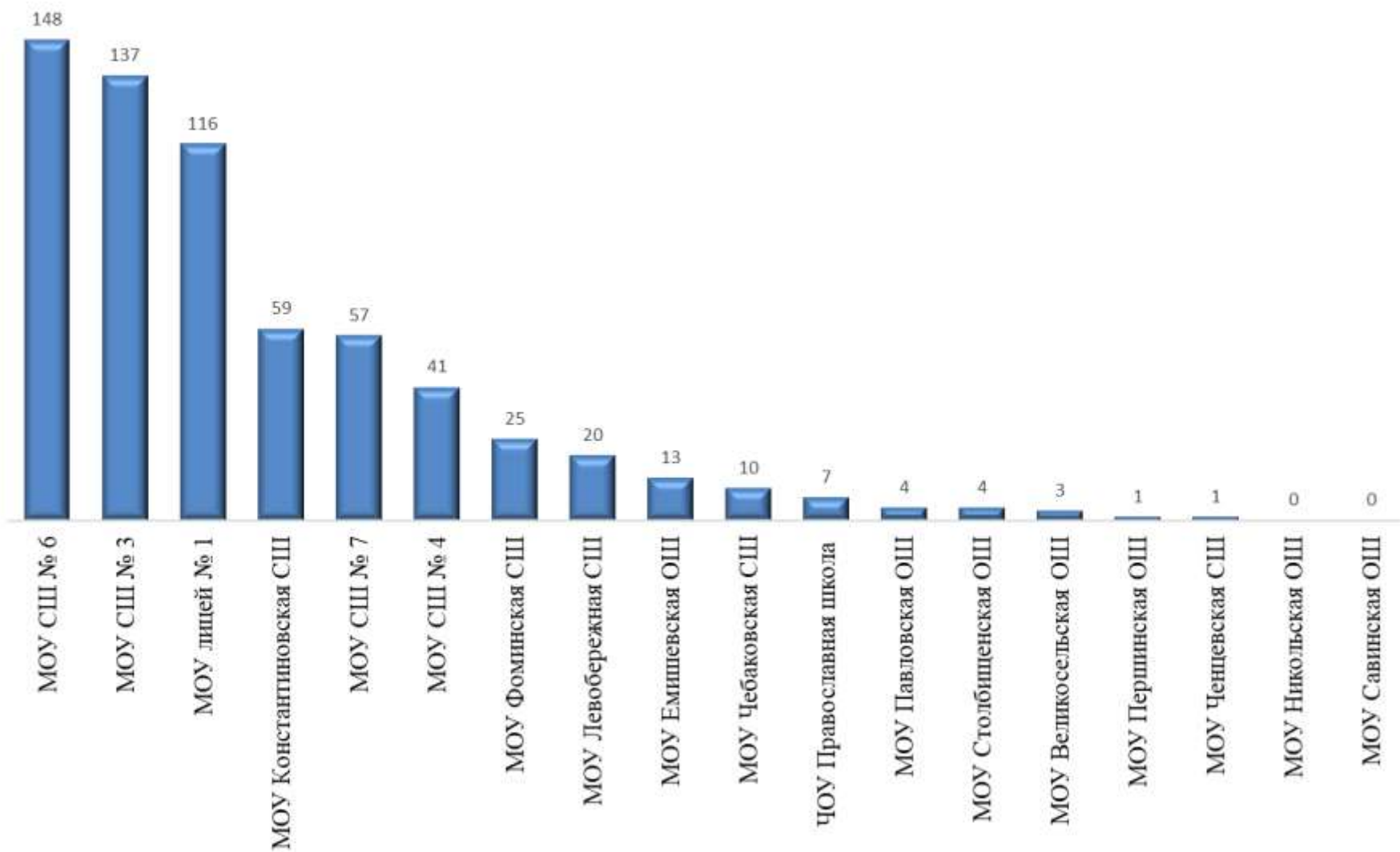
Динамика участия в ШЭ Олимпиады по общеобразовательным предметам



<i>Количество</i>	<i>2022/2023</i>	<i>2023/2024</i>	<i>Итог</i>	<i>%</i>
Количество обучающихся 7-11 классов в районе	2244	2220	- 24 чел.	- 1,1%
Количество участников МЭ 7-11 классов	1435	1429	- 6 чел.	- 0,4%
Количество участников МЭ* 7-11 классов в том числе:	661	646	- 15 чел.	- 2,3%
в городских школах	541	526	- 14 чел.	- 2,6%
в сельских школах	120	120	0 чел.	0%
Количество победителей	57	53	- 4 чел.	- 7%
Количество призёров	260	237	- 23 чел.	- 8,8%

**обучающийся, принявший участие в данном этапе Олимпиады по 2 и более предметам, учитывается 1 раз.*

Количество участников МЭ Олимпиады в 2023/2024 учебном году



Рейтинг образовательных учреждений по количеству участников и числу призовых мест в МЭ Олимпиады в 2023-2024 учебном году

№ п/п	Наименование ОУ	Количество участников	Количество победителей	Количество призёров	Баллы
1 кластер «Школы с численностью более 700 обучающихся»					
1	МОУ СШ №6	148	18	53	874
2	МОУ Лицей №1	116	14	55	818
3	МОУ СШ №3	137	6	52	678,5
4	МОУ СШ №7	57	2	18	238,5
2 кластер «Школы с численностью более 300 обучающихся, но менее 700 обучающихся»					
1	МОУ Константиновская СШ	59	5	29	394,5
2	МОУ Левобережная школа	20	4	6	130
3	МОУ Фоминская СШ	25	1	7	97,5
4	МОУ СШ №4 «ЦО»	41	0	4	60,5
3 кластер «Школы с численностью менее 300 обучающихся»					
1	ЧОУ Православная школа	7	2	8	113,5
2	МОУ Чебаковская СШ	10	1	3	50
3	МОУ Павловская ОШ	4	0	1	12
4	МОУ Великосельская ОШ	3	0	1	11,5
5	МОУ Емишевская ОШ	13	0	0	6,5
6	МОУ Столбищенская ОШ	4	0	0	2
7	МОУ Ченцевская СШ	1	0	0	0,5
8	МОУ Першинская ОШ	1	0	0	0,5
9	МОУ Никольская ОШ	0	0	0	0
10	МОУ Савинская ОШ	0	0	0	0

*(результат представлен в баллах, который складывается по формуле:
1 участник X 0.5 балла, победитель X 15 баллов, призер X 10 баллов)*

Количество участников, победителей и призёров МЭ по классам

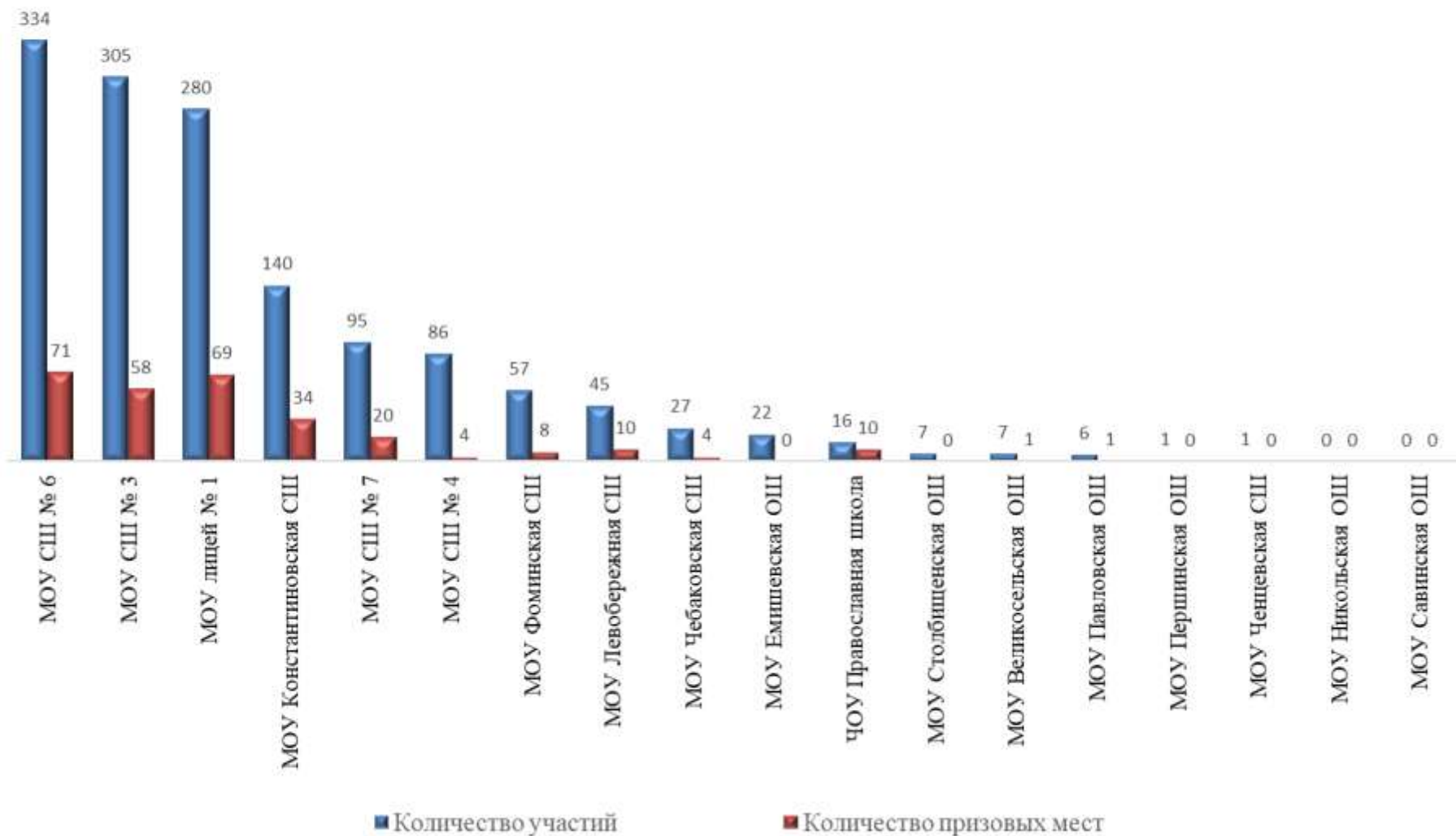
<i>Класс</i>	<i>Количество участников</i>	<i>Количество победителей</i>	<i>Количество призёров</i>
7 класс	139	6	45
8 класс	162	12	66
9 класс	178	11	56
10 класс	91	11	45
11 класс	76	13	25
Итого:	646	53	237

В МЭ Олимпиады призовые места (не только места победителей и призёров, но и места только призёров) в нескольких олимпиадах заняли 61 (65 п.г.) человек, в том числе:

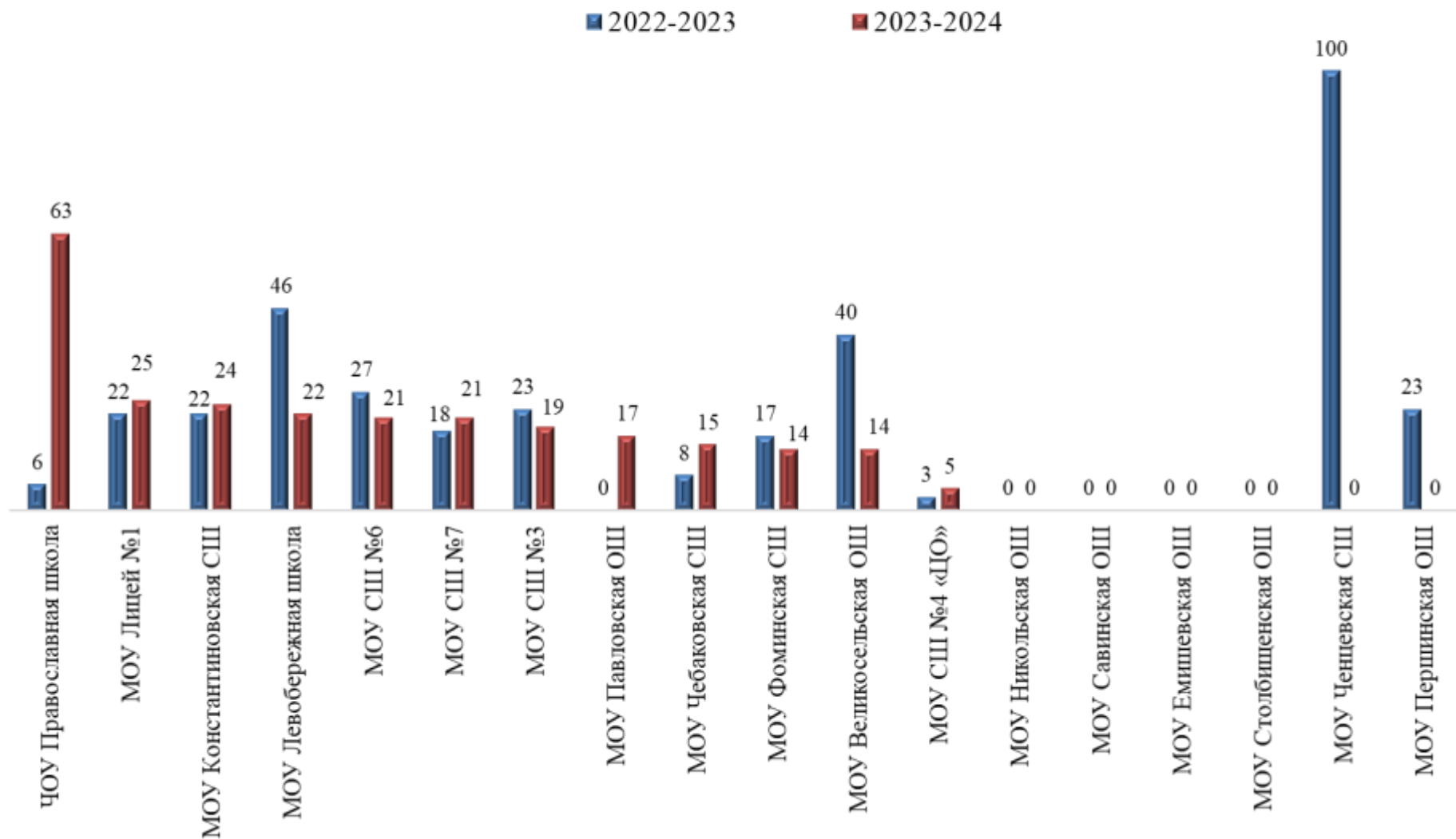
- 1 обучающийся – в 9 олимпиадах,
- 5 обучающихся – в 5 олимпиадах,
- 4 обучающихся – в 4 олимпиадах,
- 15 обучающихся – в 3 олимпиадах
- 36 обучающихся – в 2 олимпиадах.



Количество участников и призовых мест в МЭ Олимпиады в 2023-2024 учебном году



Динамика по результативности участия школ в МЭ Олимпиады (доля призовых мест от числа участников)



Результативность участия – доля обучающихся, ставших победителями и призёрами от общего числа участников (в процентах)

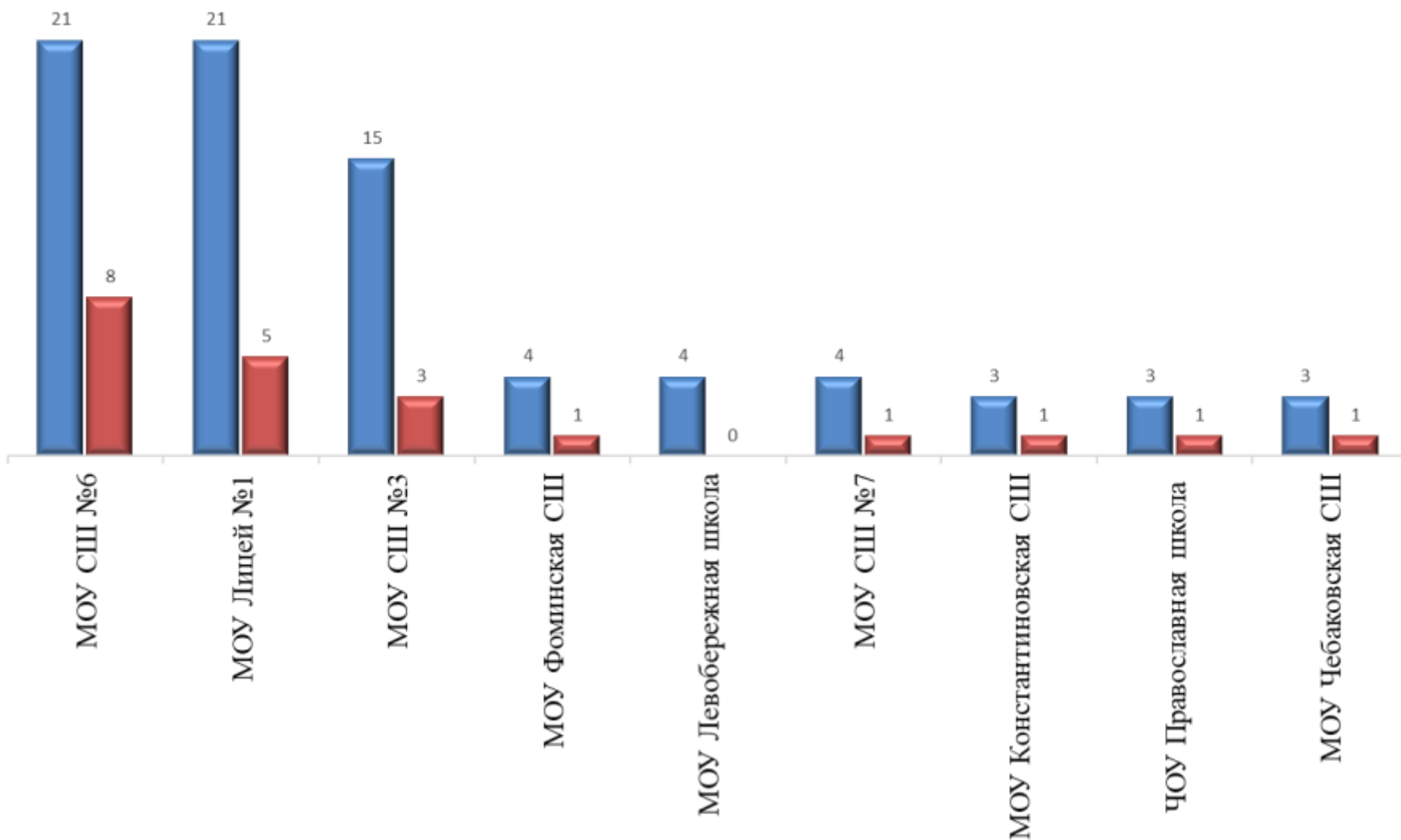
Показатели по учету участников регионального этапа

Наименование показателя	Единица измерения	Количественный показатель	%
Количество ОО ТМР, в которых числятся обучающиеся 9- 11 классов	Количество ОО/ %	19	100 %
Количество ОО, участвующих в региональном этапе ВсОШ	Количество ОО/ %	9	47 %
Количество обучающихся 9-11 классов в районе	Количество человек/ %	956	100 %
Количество участий РЭ 9-11 классов	Количество участий	78	-
Количество обучающихся 9-11 классов с ОВЗ в общей численности обучающихся 9-11 классов	Количество человек/ %	92	9,6 %
Количество участников РЭ * 9-11 классов с ОВЗ	Количество человек/ %	0	0 %
Количество участников РЭ* 9-11 классов, в общей численности обучающихся 9-11 классов	Количество человек/ %	54	5,6 %
Количество призовых мест, в общей численности участий РЭ 9-11 классов	Количество мест/ %	21	26,9 %

**обучающийся, принявший участие в данном этапе Олимпиады по 2 и более предметам, учитывается 1 раз.*

Количество участий и призовых мест в РЭ Олимпиады в 2023-2024 учебном году

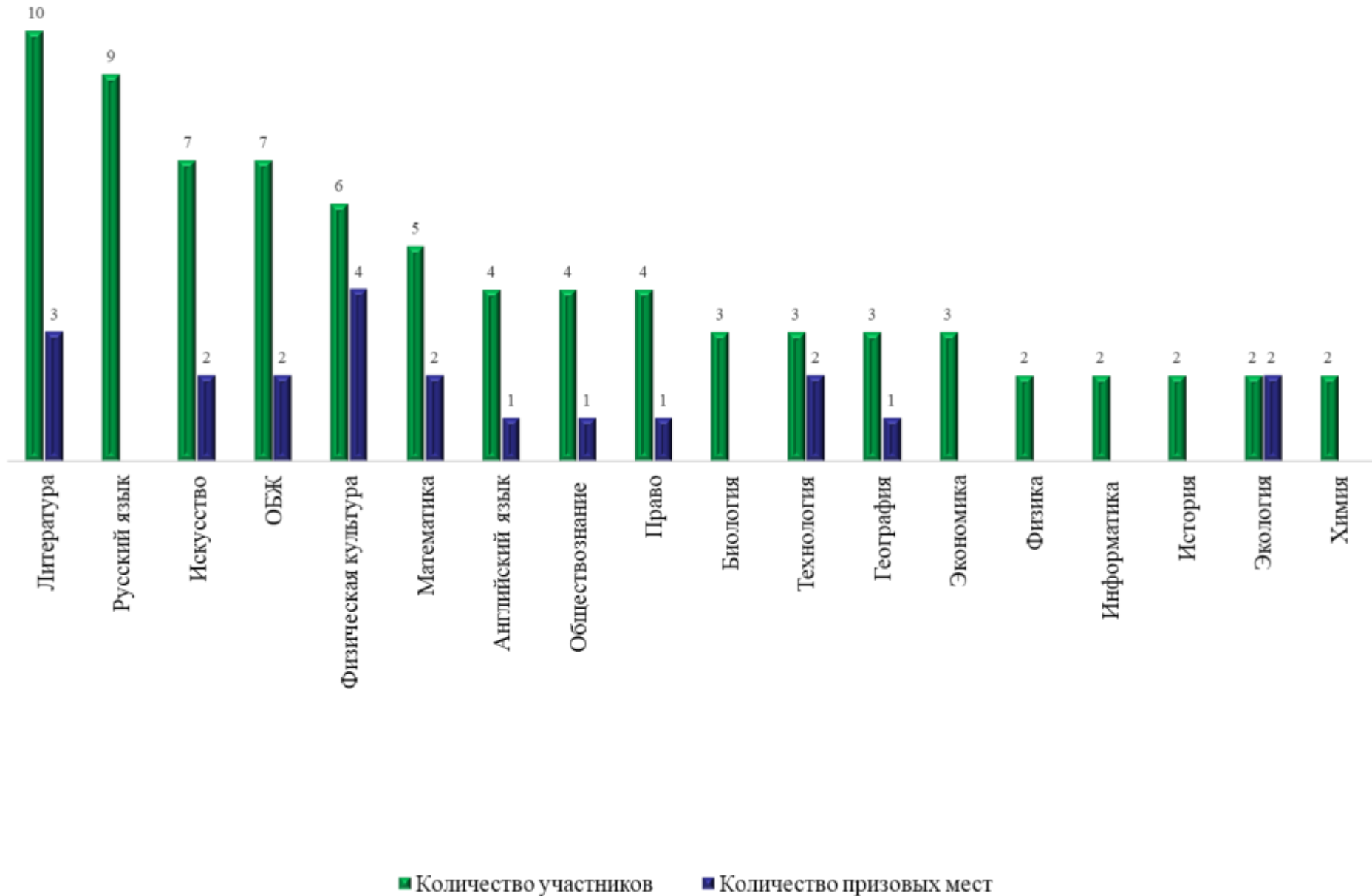
■ количество участий
■ количество призовых мест



В текущем учебном году подтвердили статус призёра РЭ Олимпиады по следующим предметам:

- ✓ **математика** – Егоров Павел, обучающийся 11 класса МОУ лицей №1;
- ✓ **экология** – Петрова Ксения, обучающаяся 11 класса, МОУ СШ №3;
- ✓ **литература** – Бахарева Диана, обучающаяся 10 класса МОУ СШ №6 и Седов Сергей, обучающийся 11 класса МОУ Константиновская СШ;
- ✓ **физическая культура** – Сазанова Полина, обучающаяся 10 класса МОУ СШ №6 и Шувалова Ульяна, обучающаяся 11 класса МОУ СШ №6;
- ✓ **право** – Наумова Руслана, обучающаяся 11 класса МОУ СШ №6;
- ✓ **ОБЖ** – Кузьмин Степан, обучающийся 10 класса МОУ Чебаковская СШ.

Количество участников и призовых мест по общеобразовательным предметам в РЭ Олимпиады



Анализ данных по уровню справляемости с олимпиадными заданиями РЭ Олимпиады по общеобразовательным предметам проводится в соответствии с методическими рекомендациями Центральной предметно-методической комиссии ВСОШ. Выполнение участниками Олимпиадных заданий представлено четырьмя диапазонами: **до 25%, от 25 до 50%, от 50 до 75%, от 75 до 100%.**

В диапазоне от 75 до 100% - оказался 2 человека. Высокий результат показал участник олимпиады по физической культуре.

В диапазоне от 50 до 75% - оказались 18 человек. Высокий результат показали участники олимпиад по английскому языку, физической культуре, технологии.

В диапазоне от 25 до 50% - 33 участника. Средний результат в олимпиадах показали участники по искусству, биологии, литературе, обществознанию, праву, ОБЖ.

В диапазоне до 25% - 25 участников. Низкий результат в олимпиадах показали участники по экономике, русскому языку, химии, истории, географии, математике.

Сравнительный анализ количества победителей и призеров Всероссийской олимпиады школьников

	2021/2022 уч. г.		2022/2023 уч. г.		2023/2024 уч. г.	
	Кол-во победителей	Кол-во призеров	Кол-во победителей	Кол-во призеров	Кол-во победителей	Кол-во призеров
Муниципальный этап	71	270	57	260	53	237
Региональный этап	1	26	0	30	0	20
Всероссийский этап	0	0	0	0	0	0

Категория школ	ОУ
Школы с численностью более 700 обучающихся	МОУ СШ №6 МОУ СШ №3 МОУ СШ №7 МОУ лицей №1
Школы с численностью более 300 обучающихся, но менее 700 обучающихся	МОУ Константиновская СШ МОУ Фоминская СШ МОУ СШ №4 «ЦО» МОУ Левобережная школа
Школы с численностью менее 300 обучающихся	ЧОУ Православная школа МОУ Чебаковская СШ МОУ Емишевская ОШ МОУ Павловская ОШ МОУ Столбищенская ОШ МОУ Першинская ОШ МОУ Савинская ОШ МОУ Ченцевская СШ МОУ Великосельская ОШ МОУ Никольская ОШ